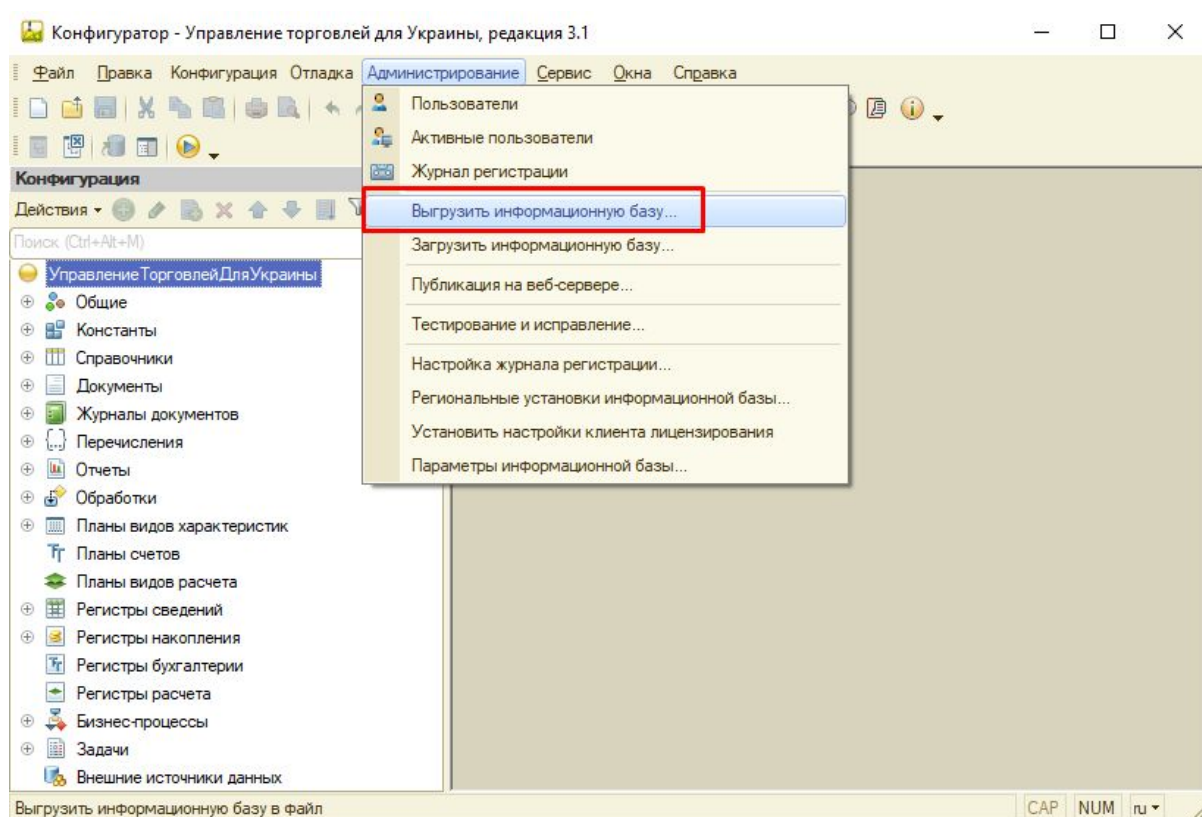


Встраивание модуля “Торговые площадки” в “Управление торговлей для Украины, ред. 3.1”	2
Встраивание модуля	2
Создание резервной копии базы	2
Включение возможности редактирования конфигурации	2
Объединение с конфигурацией модуля “Торговые площадки”	3
Добавление новых реквизитов в “Заказ клиента”	7
Редактирование формы документа “Заказ клиента”	7
Редактирование метода “ПриСозданииНаСервере”	7
Добавление метода “СостояниеНачалоВыбора”	8
Обновление информационной базы	8
Добавление профилей групп доступа	9
Встраивание модуля “Торговые площадки” в “Управление торговым предприятием для Украины, ред. 1.2”	10
Встраивание модуля	10
Создание резервной копии базы	10
Включение возможности редактирования конфигурации	10
Свойство конфигурации “Использовать управляемые формы в обычном приложении”	10
Объединение с конфигурацией модуля “Торговые площадки”	11
Добавление новых реквизитов в “Заказ покупателя”	11
Редактирование формы элемента “Заказ покупателя”	11
Изменение метода “ПередОткрытием”	11
Добавление метода “СостояниеНачалоВыбора”	12
Редактирование формы элемента “Номенклатура”	12
Доработка модуля	15
Добавление общего модуля “ing_ОбменСТорговымиПлощадкамиСерверДоработки”	15
Обновление модуля	17
Активация лицензии	20
Запрос лицензионного ключа	20
Ввод полученного лицензионного ключа в настройках подключения	21
Выбор торговой площадки, для которой производится активация	22
Настройка учетной записи	22

Встраивание модуля “Торговые площадки” в “Управление торговлей для Украины, ред. 3.1”

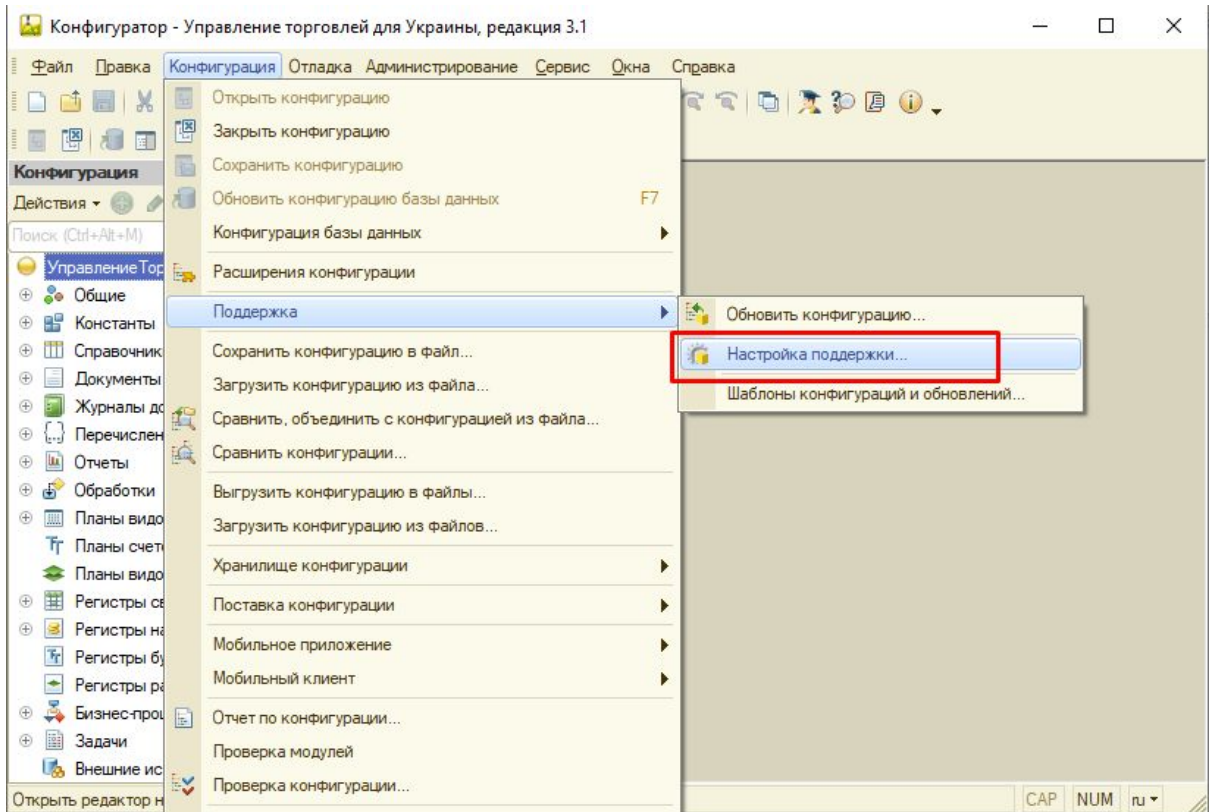
Встраивание модуля

Создание резервной копии базы

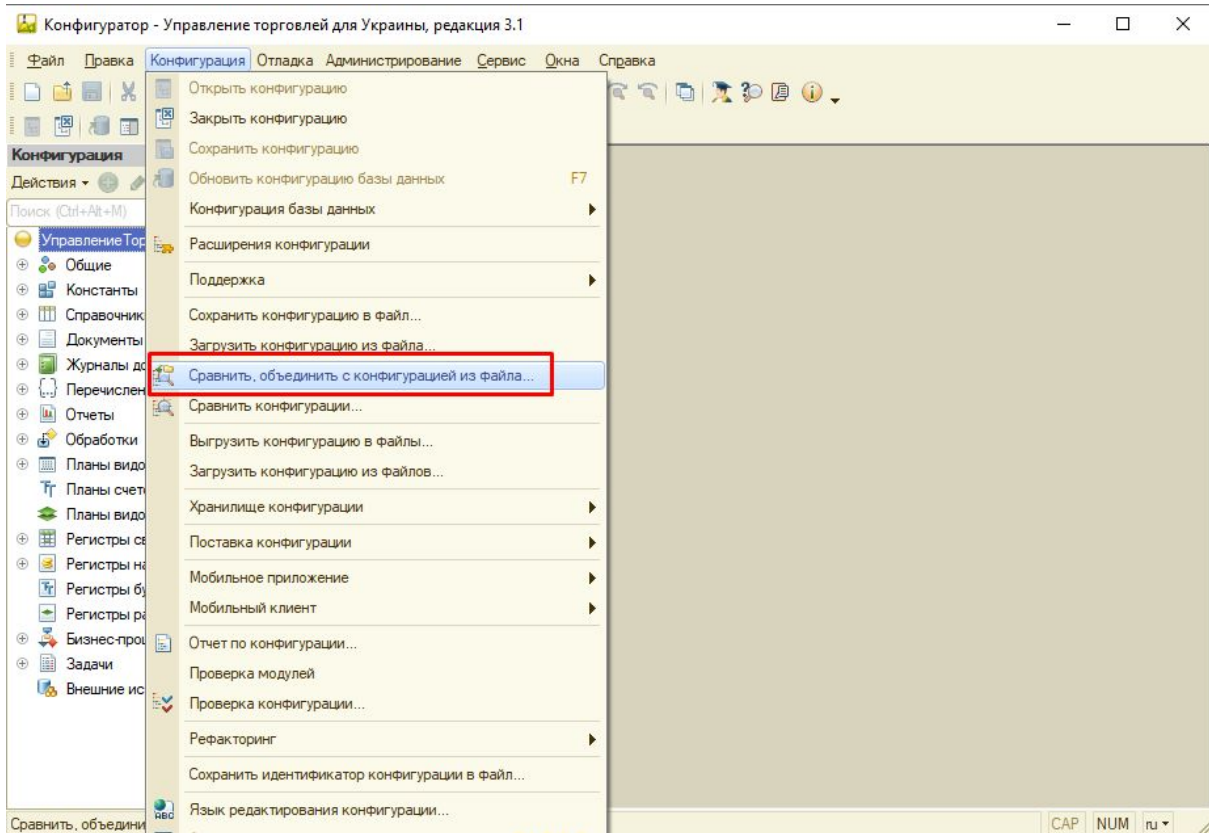


Включение возможности редактирования конфигурации

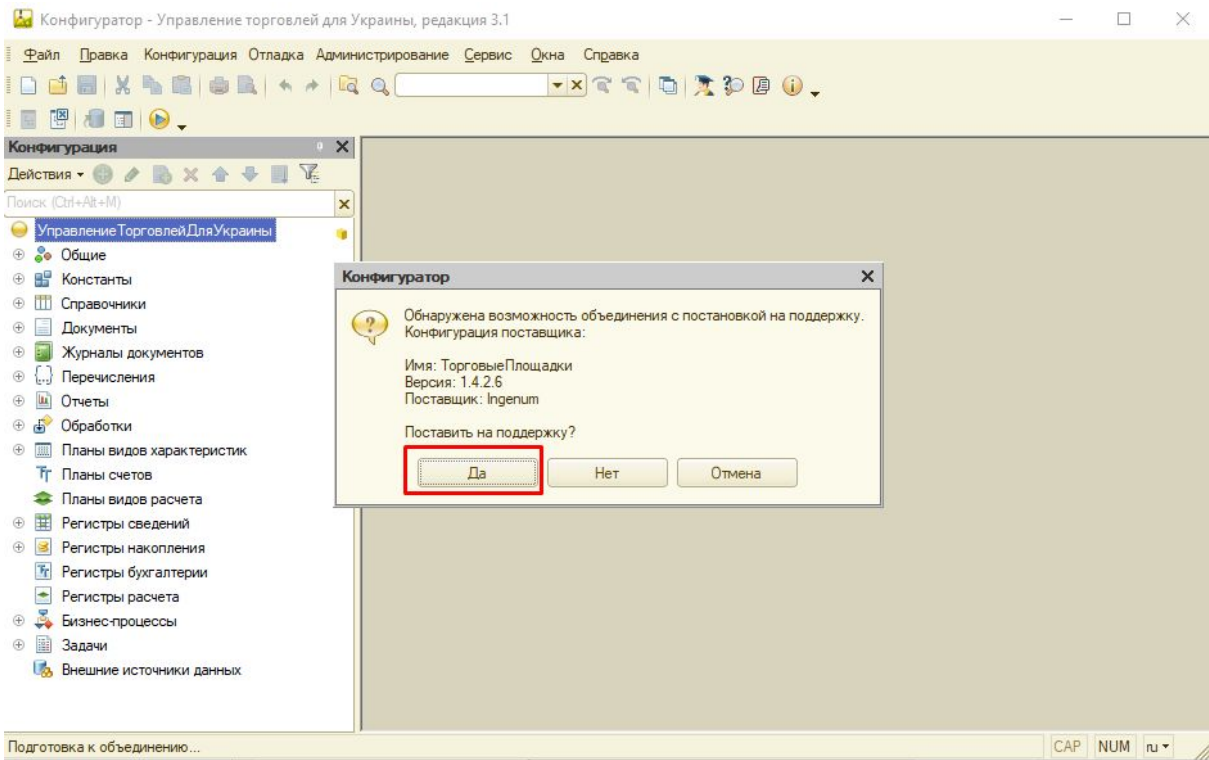
Данный этап необходим только в случае если конфигурация находится на поддержке без возможности изменения



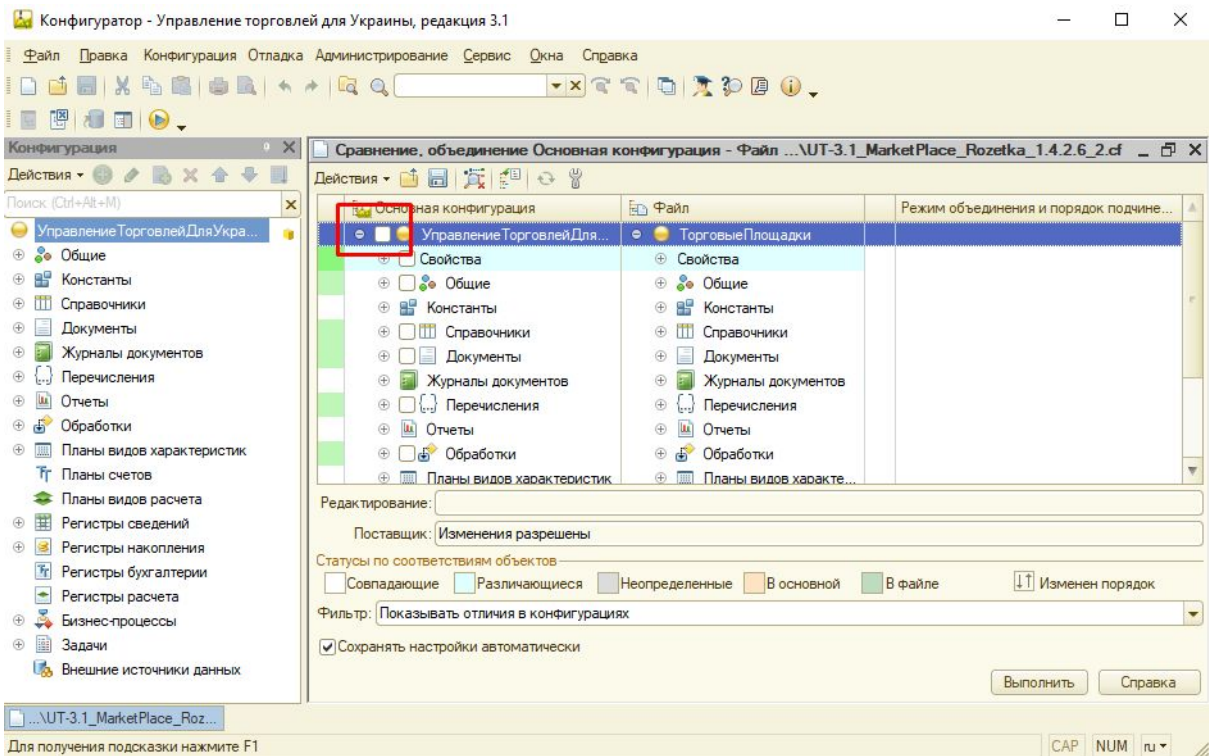
Объединение с конфигурацией модуля “Торговые площадки”



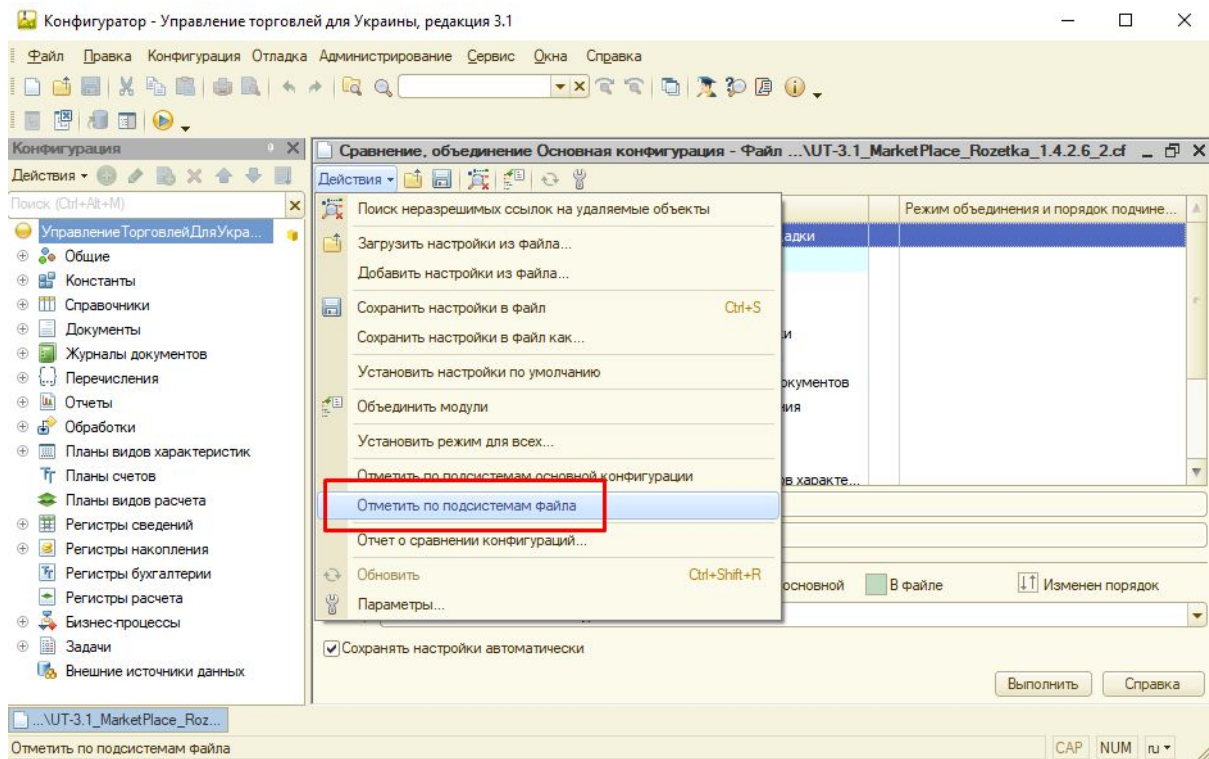
Соглашаемся с постановкой на поддержку



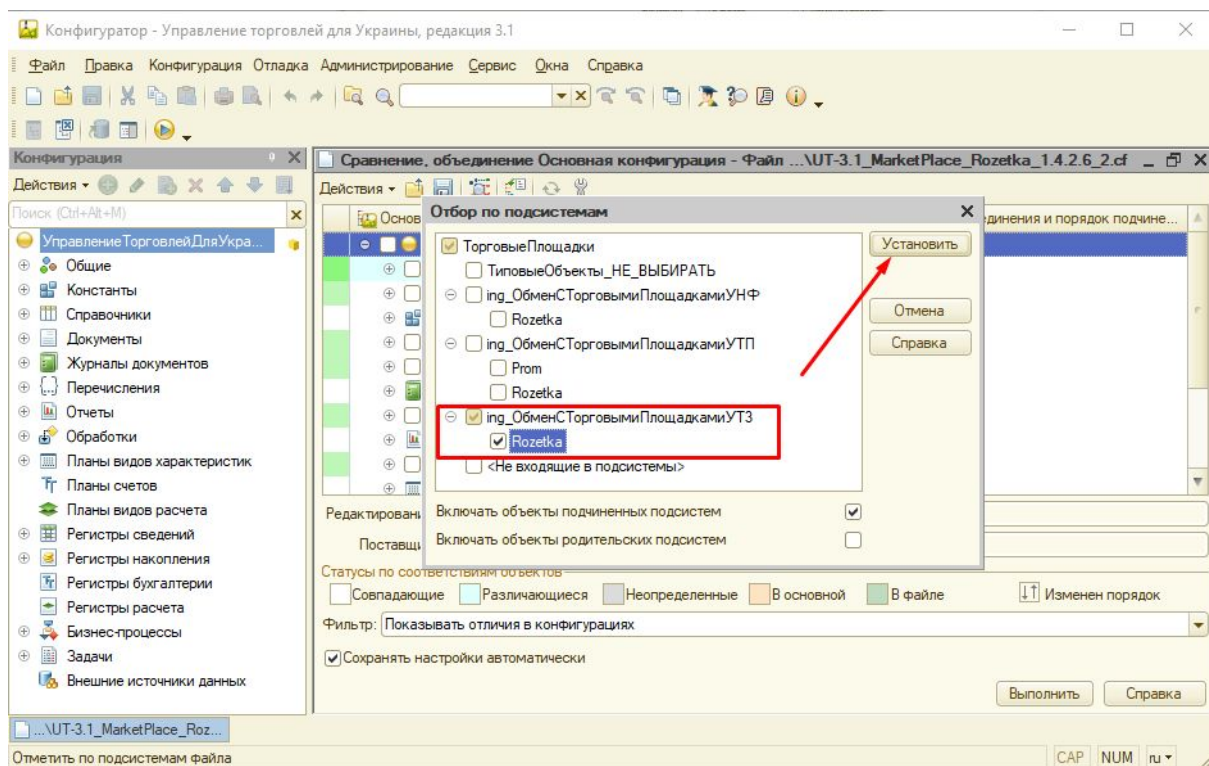
Снимаем все флажки с объектов



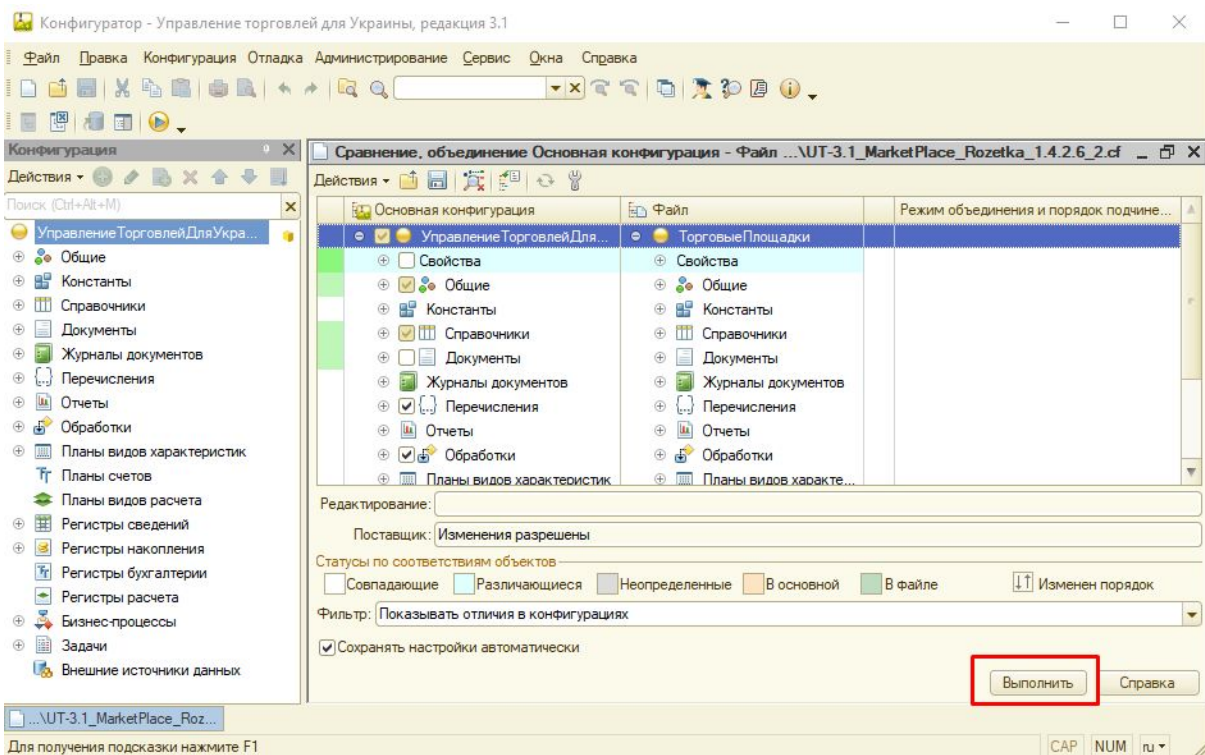
Отмечаем объекты по подсистемам файла



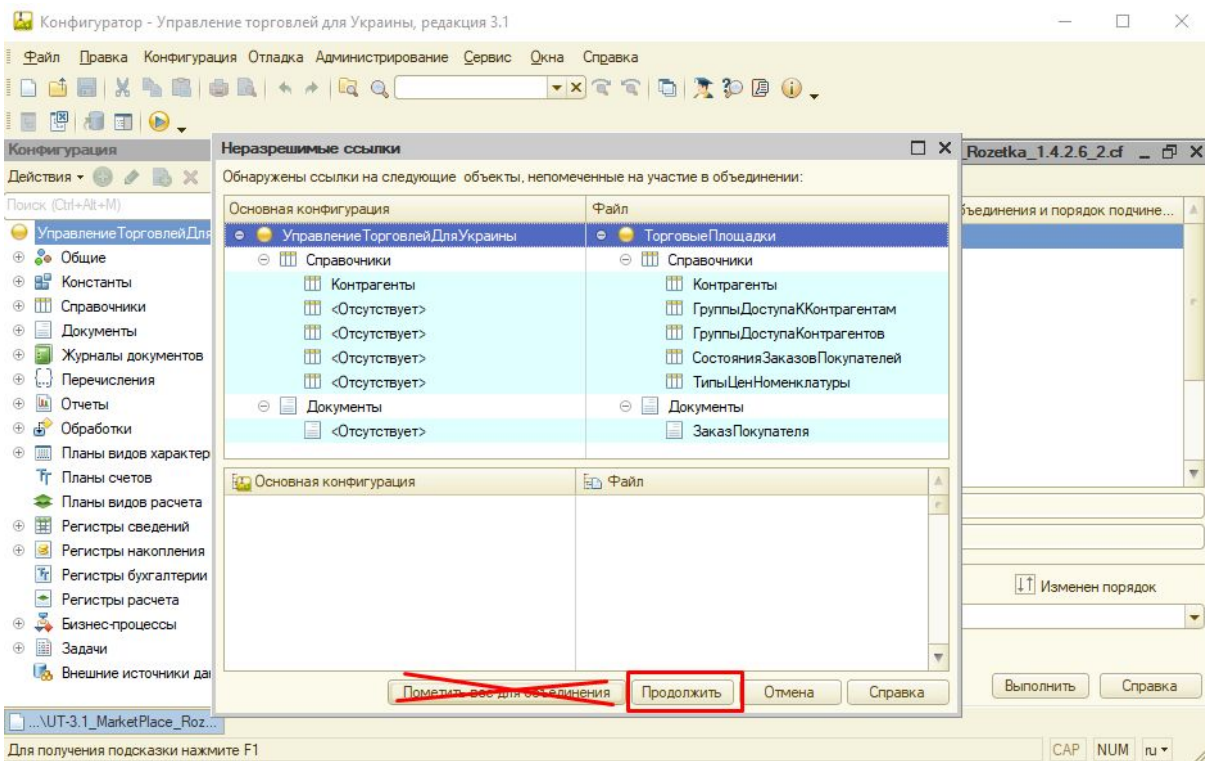
Выбираем подсистему ТОЛЬКО для текущей конфигурации. В данном примере это "ing_ОбменСТорговымиПлощадкамиУТЗ". Подсистемы для других конфигураций или типовые объекты из объединения НЕОБХОДИМО ИСКЛЮЧИТЬ.



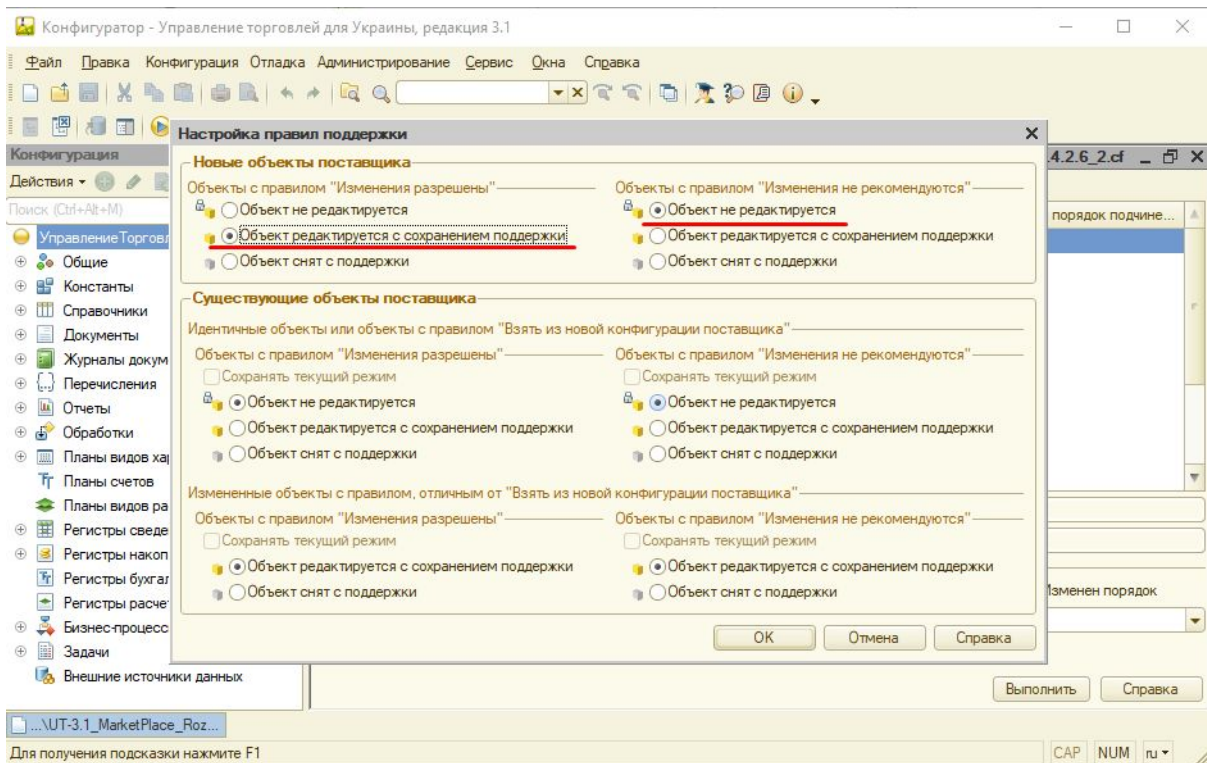
Выполняем объединение



Игнорируем зависимости



Настраиваем правила поддержки



Добавление новых реквизитов в “Заказ клиента”

Добавляем реквизиты:

Имя реквизита	Синоним	Тип
ing_ТорговыеПлощадки_ИсточникЗаказа	Источник заказа	СправочникСсылка.ing_ТорговьеПлощадки_УчетныеЗаписи
ing_ТорговыеПлощадки_СостояниеЗаказа	Состояние заказа	СправочникСсылка.ing_ТорговьеПлощадки_СостоянияЗаказовПокупателей

Редактирование формы документа “Заказ клиента”

Редактирование метода “ПриСозданииНаСервере”

Добавляем в конце метода “ПриСозданииНаСервере” следующий код

```
//++ ingenum.com.ua / Торговые площадки
```

```
ing_ОбменСТорговымиПлощадкамиСервер.ЗаказПокупателя_ФормаДокумента_ПриСозданииНаСервере(ЭтаФорма, Отказ, СтандартнаяОбработка);
```

```
//-- ingenum
```

Добавление метода "СостояниеНачалоВыбора"

//++ ingenum.com.ua / Торговые площадки

&НаКлиенте

Процедура СостояниеНачалоВыбора(Элемент, СтандартнаяОбработка)

СтандартнаяОбработка = Ложь;

ОткрытьФорму("Справочник.ing_ТорговыеПлощадки_СостоянияЗаказовПокупателей.ФормаВыбора", Новый Структура("УчетнаяЗапись, СостояниеЗаказаПокупателя", Объект.ing_ТорговыеПлощадки_ИсточникЗаказа, Объект.ing_ТорговыеПлощадки_СостояниеЗаказа), Элемент);

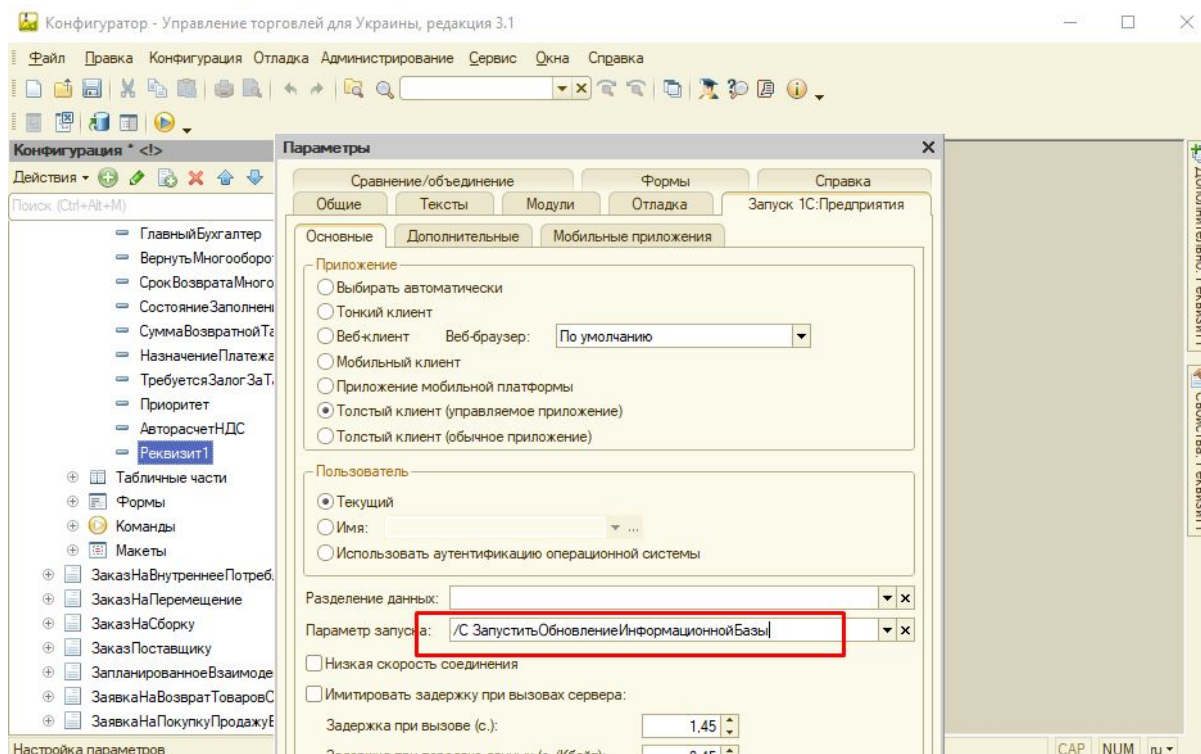
КонецПроцедуры

//-- ingenum

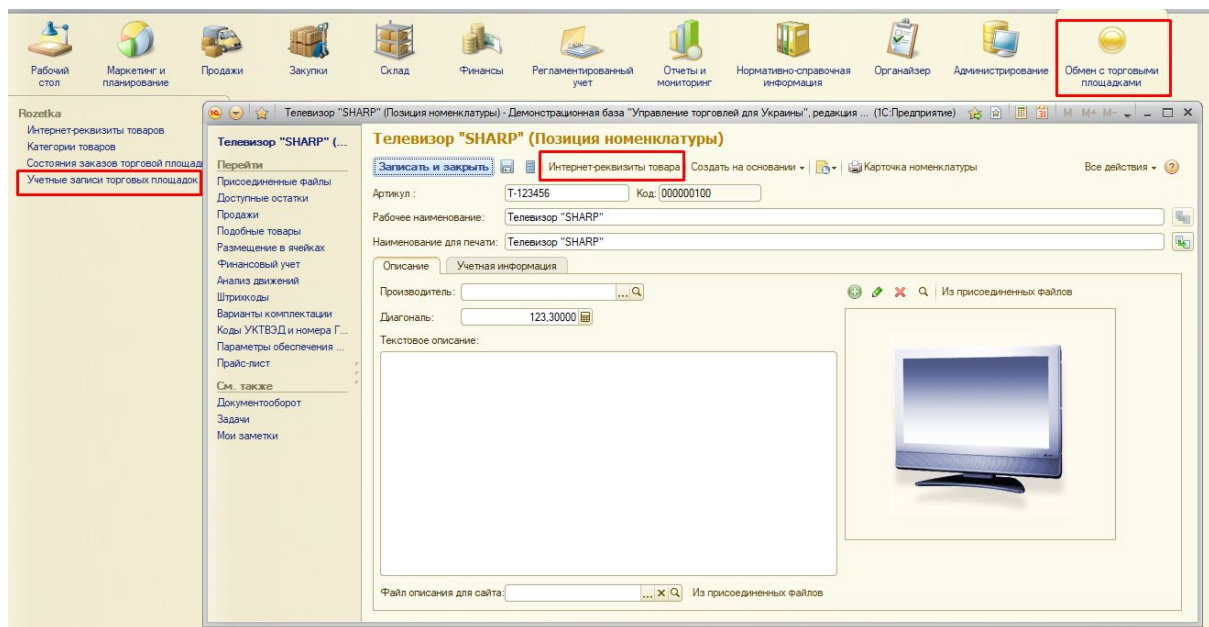
Обновление информационной базы

Запускаем 1С Предприятие с параметром:

/C ЗапуститьОбновлениеИнформационнойБазы



После обновления в интерфейсе отобразится подсистема “Обмен с торговыми площадками” а в форме карточки номенклатуры появится доступ к команде заполнения интернет-реквизитов данной номенклатуры:

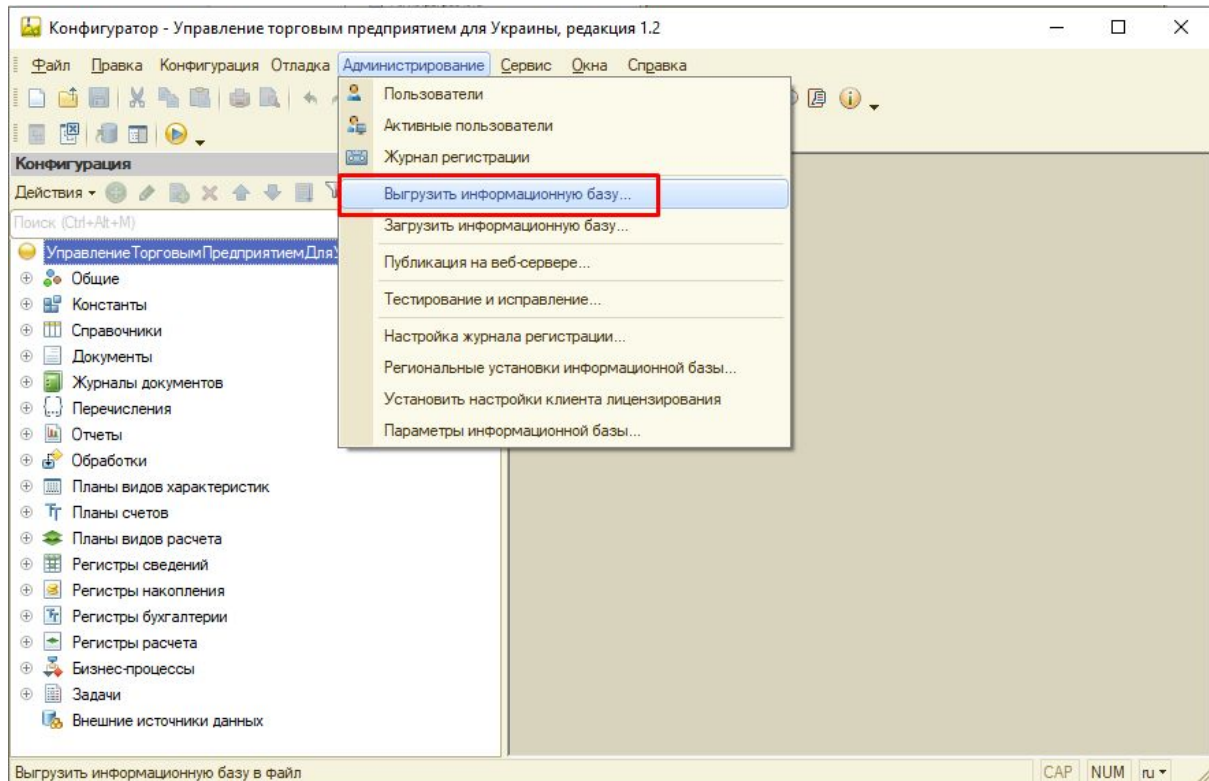


Добавление профилей групп доступа

Встраивание модуля “Торговые площадки” в “Управление торговым предприятием для Украины, ред. 1.2”

Встраивание модуля

Создание резервной копии базы

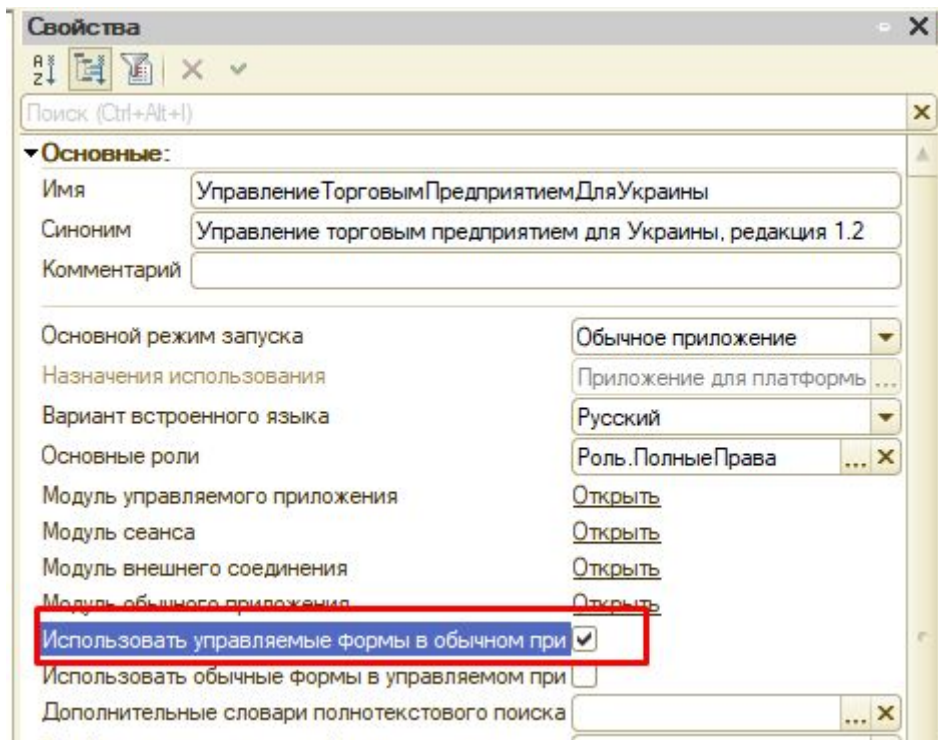


Включение возможности редактирования конфигурации

Данный этап необходим только в случае если конфигурация находится на поддержке без возможности изменения

Свойство конфигурации “Использовать управляемые формы в обычном приложении”

Флаг “Использовать управляемые формы в обычном приложении” должен быть установлен



Объединение с конфигурацией модуля “Торговые площадки”

Добавление новых реквизитов в “Заказ покупателя”

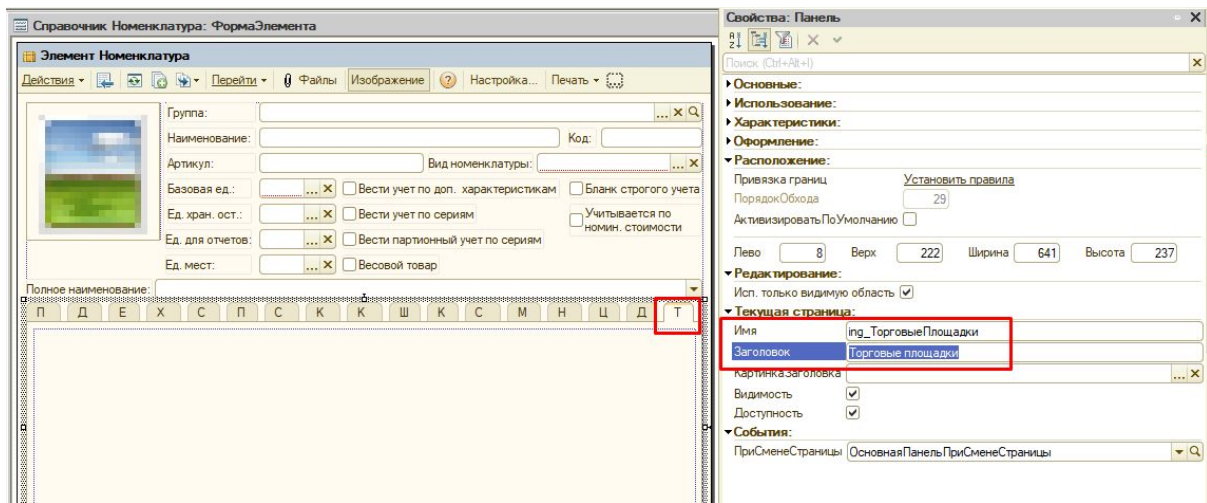
Добавляем реквизиты:

Имя реквизита	Синоним	Тип
ing_ТорговыеПлощадки_ИсточникЗаказа	Источник заказа	СправочникСсылка.ing_Торгов еПлощадки_УчетныеЗаписи
ing_ТорговыеПлощадки_СостояниеЗаказа	Состояние заказа	СправочникСсылка.ing_Торгов еПлощадки_СостоянияЗаказовП окупателей

Редактирование формы элемента “Заказ покупателя”

Изменение метода “ПередОткрытием”

Добавляем на форму элементы с помощью кода в конце процедуры модуля формы “ПередОткрытием”:



На вкладку добавляем табличное поле с командной панелью.

Имя: **ing_ИнтернетРеквизитыТоваров**

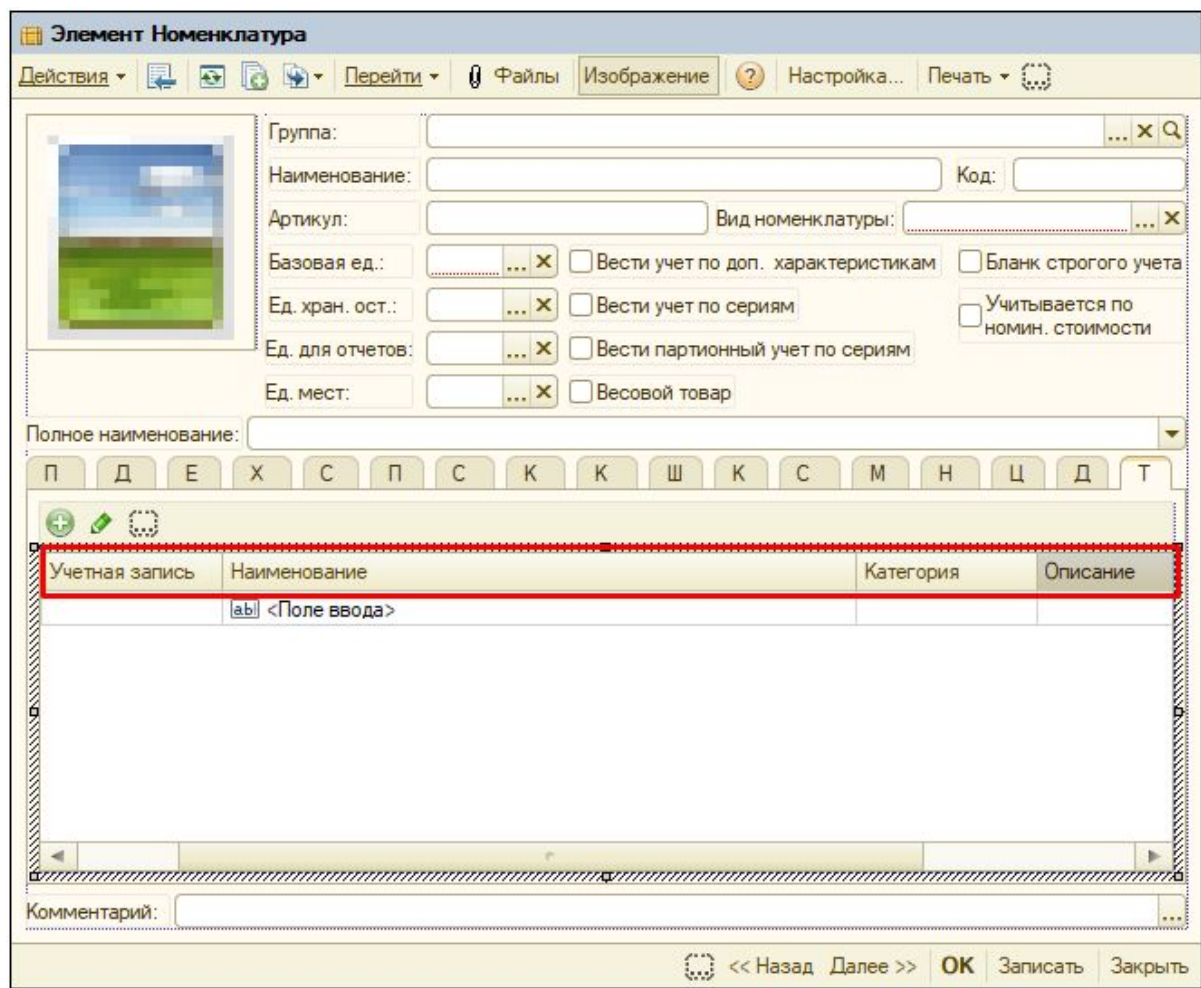
Тип поля **СправочникСписок.ing_ТорговыеПлощадки_РеквизитыТоваров**

Колонки:

Владелец (Синоним "Учетная запись")

Категория

Описание



В конце метода "УстановитьОтборыДляТЧ" необходимо вставить код:

//++ ingenium.com.ua / Торговые площадки

ing_ИнтернетРеквизитыТоваров.Отбор.Номенклатура.Установить(Ссылка);

ЭлементыФормы.ing_ИнтернетРеквизитыТоваров.НастройкаОтбора.Владелец.Доступность = Ложь;

//-- ingenium

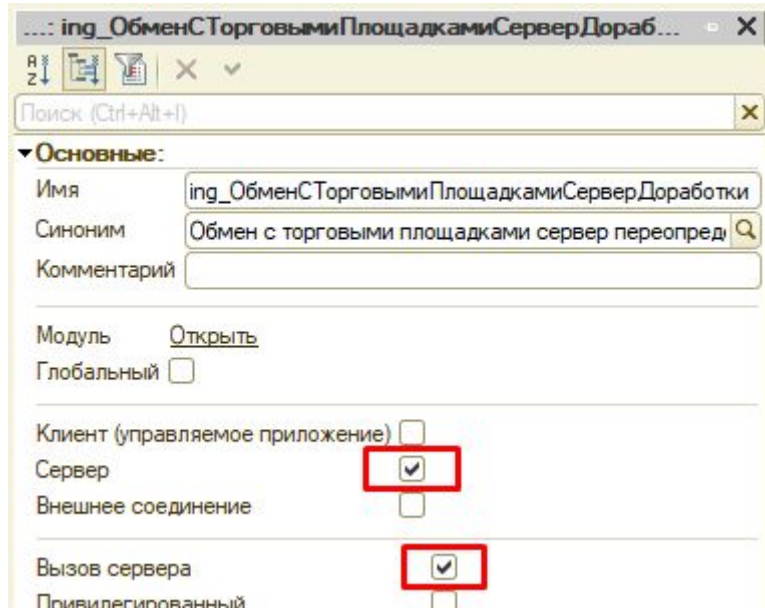
Доработка модуля

Добавление общего модуля

“ing_ОбменСТорговымиПлощадкамиСерверДоработки”

Рекомендуется для доработки решения добавить общий модуль

“ing_ОбменСТорговымиПлощадкамиСерверДоработки”



При доработке переопределяемых методов следует программный код размещать в модуле “ing_ОбменСТорговымиПлощадкамиСерверДоработки” а модуль “ing_ОбменСТорговымиПлощадкамиСерверПереопределяемый” использовать только для вызова доработанных методов.

Данный подход позволяет производить обновление на новую версию модуля с минимальными трудозатратами.

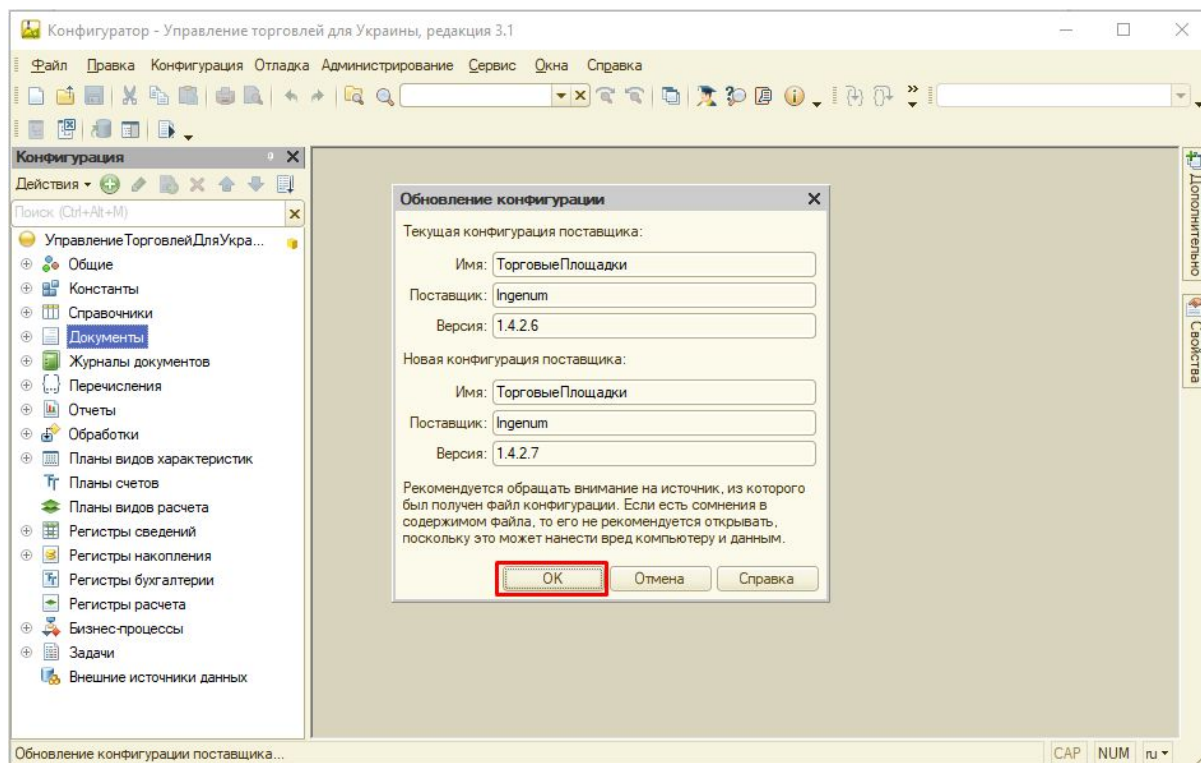
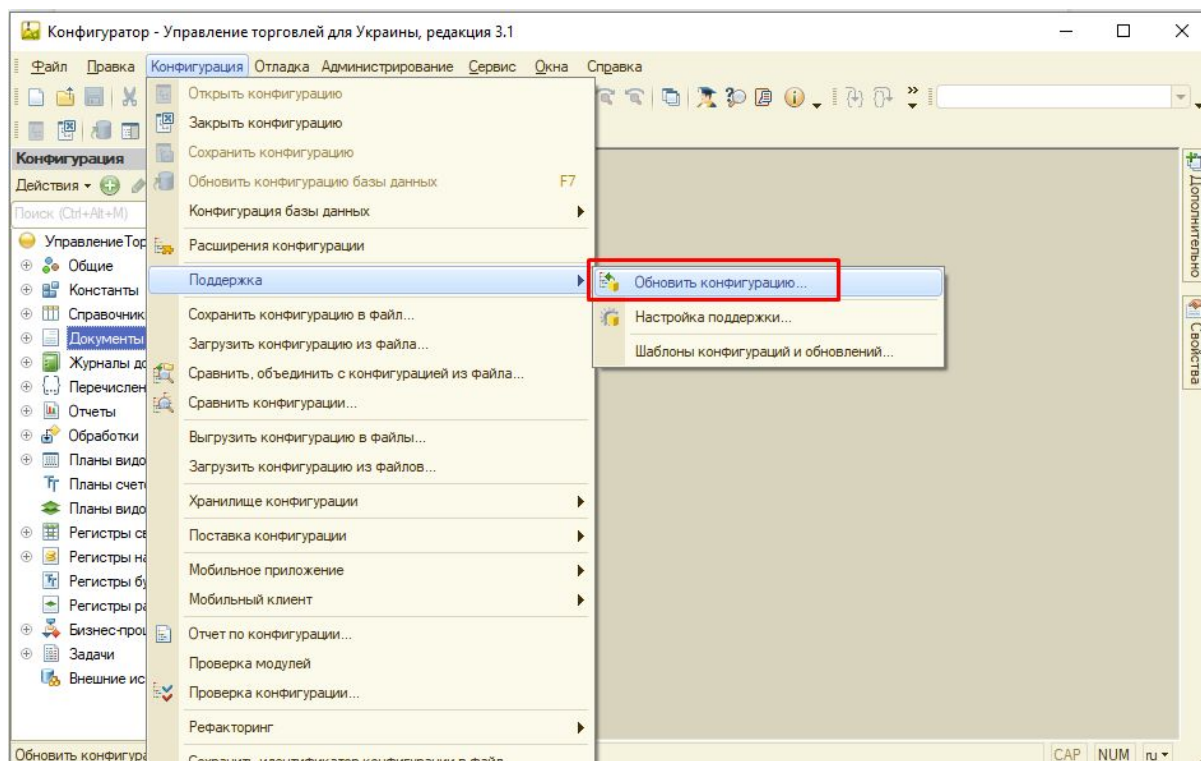
```
Общий модуль ing_ОбменСторговьямиПлощадкамиСерверПереопределяемый: Модуль
// *****
// * Разработка : INGENUM *
// * Сайт      : http://ingenum.ua *
// *****

////////////////////////////////////
// ОБЩИЕ ПЕРЕОПРЕДЕЛЯЕМЫЕ МЕТОДЫ

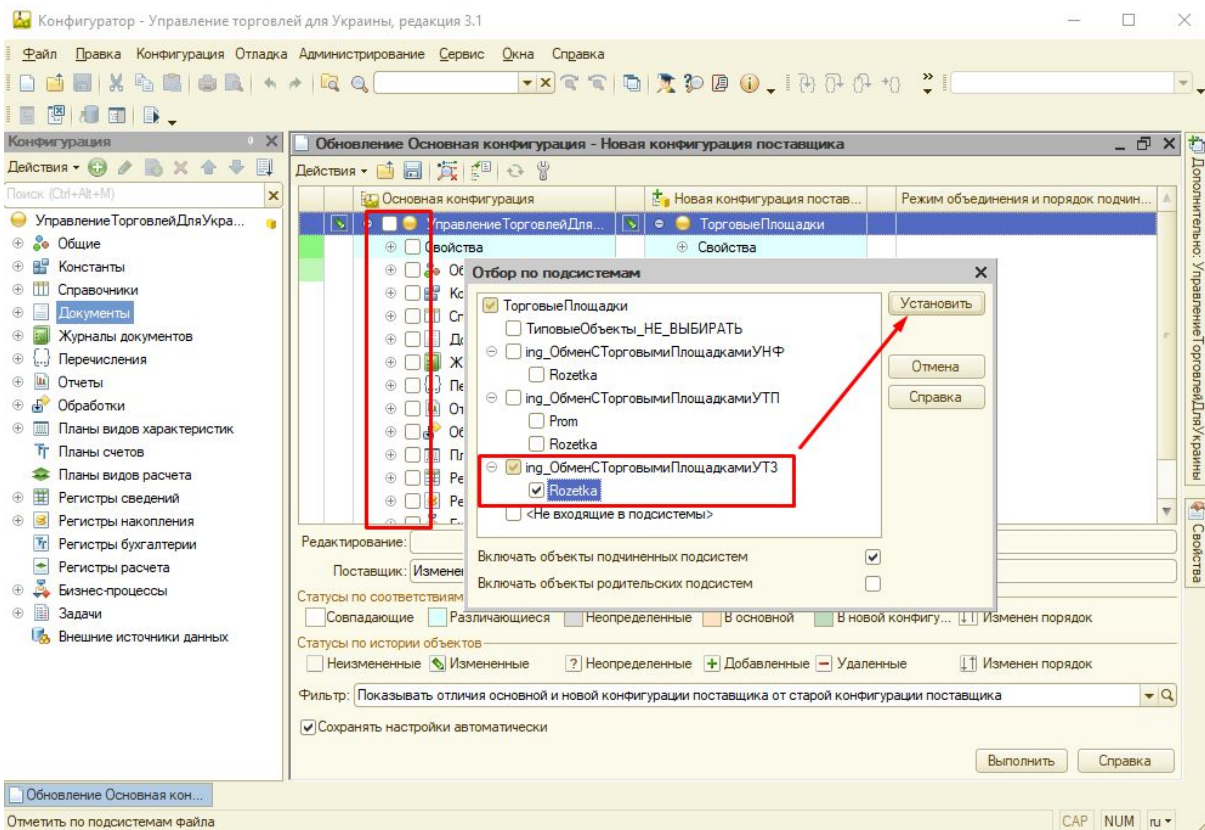
[ функция ] ВернутьИмяПрикладногоОбъекта(ИмяОбъекта, ИспользоватьПолноеИмя = Ложь, СтандартнаяОбработка) Экспорт
    Возврат ing_ОбменСторговьямиПлощадкамиСерверДоработки.ВернутьИмяПрикладногоОбъекта(ИмяОбъекта, ИспользоватьПолноеИмя, Стан
Конецфунк:

Общий модуль ing_ОбменСторговьямиПлощадкамиСерверДоработки: Модуль
[ функция ] :
// *****
// * Разработка : INGENUM *
// * Сайт      : http://ingenum.ua *
// *****
// ПЕРЕО
[ функция ] :
////////////////////////////////////
// ОБЩИЕ ПЕРЕОПРЕДЕЛЯЕМЫЕ МЕТОДЫ
[ функция ] :
[ функция ] :
[ Процедура ] :
[ Процедура ] :
[ Процедура ] :
    ВернутьИмяПрикладногоОбъекта(ИмяОбъекта, ИспользоватьПолноеИмя = Ложь, СтандартнаяОбработка) Экспорт
        Перег Результат;
        Если ИмяОбъекта = "ЗначенияСвойствНоменклатуры" Тогда
            СтандартнаяОбработка = Ложь;
            Результат = "РегистрСведений.ing_ЗначенияСвойствНоменклатуры";
        КонецЕсли;
        Возврат Результат;
    Конецфункции
```

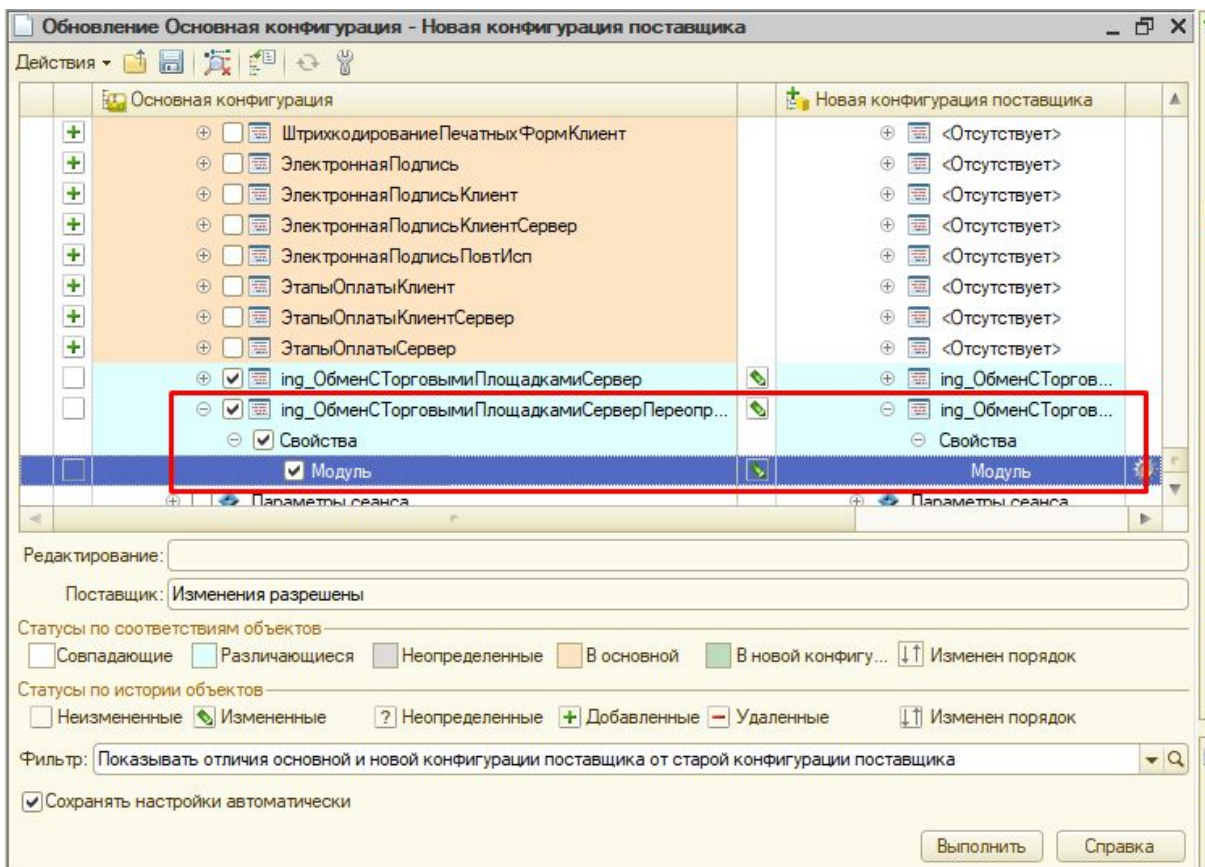

Обновление модуля



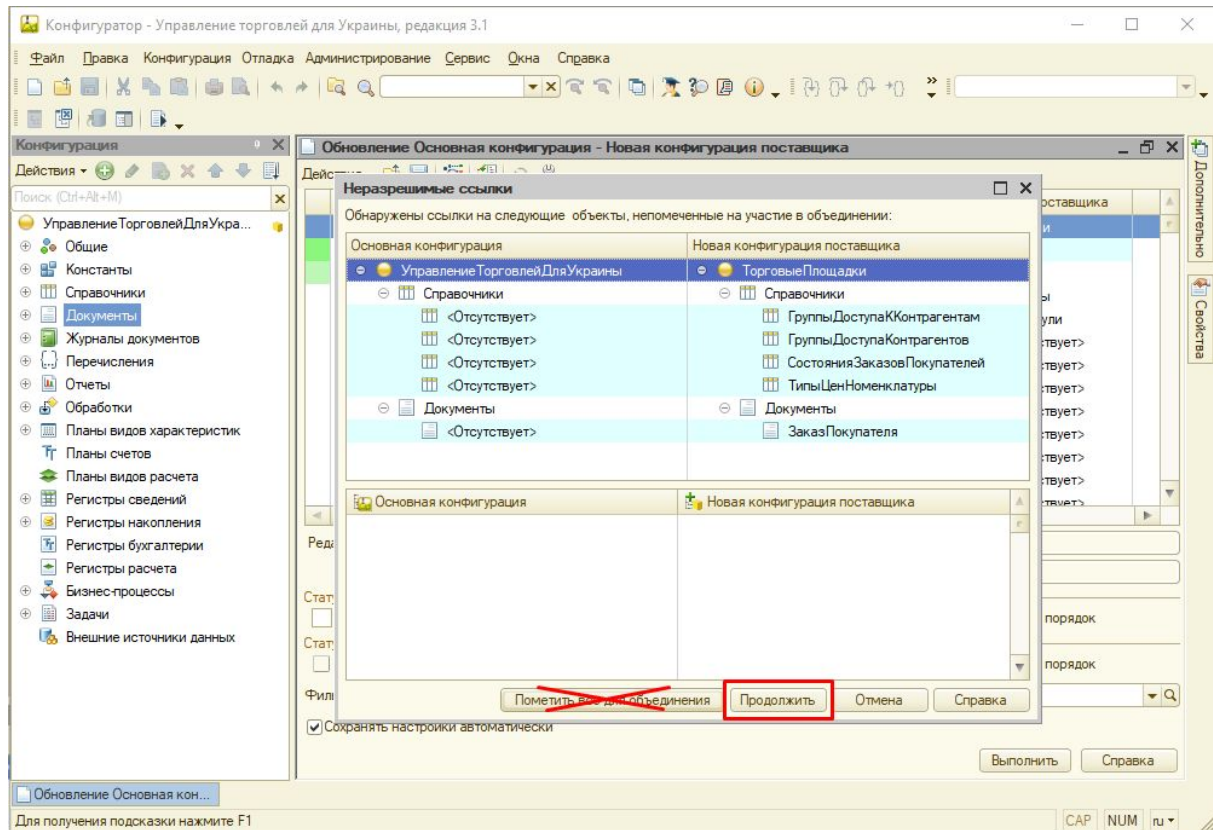
Далее процесс обновления практически не отличается от первоначального встраивания модуля. Необходимо отметить только объекты подсистемы, предназначенные для текущей конфигурации:



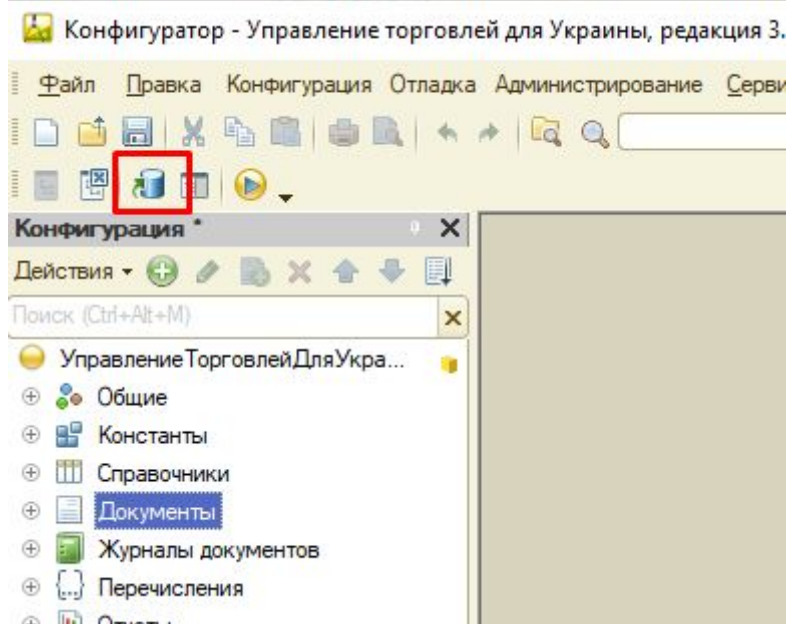
Перед объединением необходимо убедиться в том что новая конфигурация поставщика не перезапишет доработанный программный код переопределяемого модуля. Если такой код присутствует в методах - необходимо снять флажки с данных методов (или модуля) при объединении:



Игнорируем зависимости:



Обновляем информационную базу

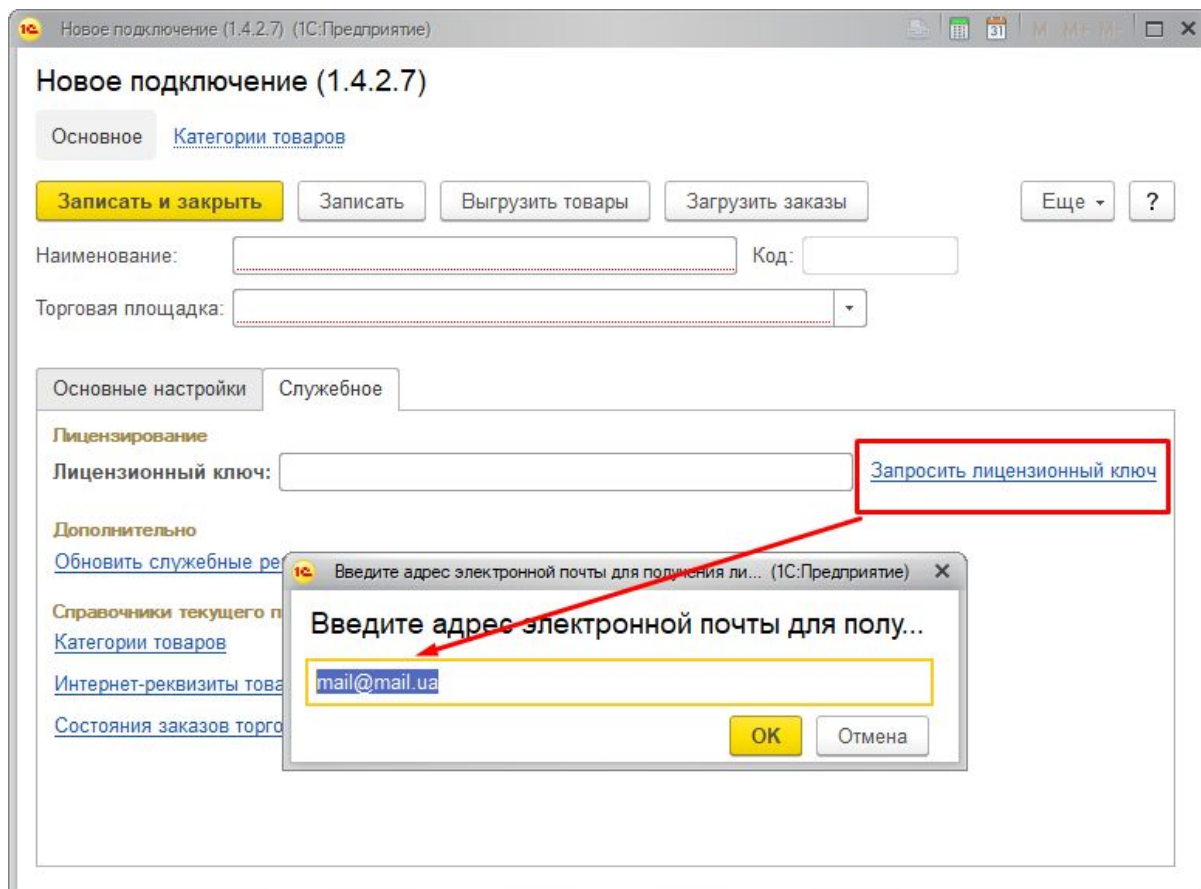


На этом обновление завершено

Активация лицензии

Запрос лицензионного ключа

(если ключ не пришел на почту в течении 5 мин - необходимо обратиться в службу поддержки)



Ввод полученного лицензионного ключа в настройках подключения

Новое подключение (1.4.2.7) (1С:Предприятие)

Новое подключение (1.4.2.7)

Основное Категории товаров

Записать и закрыть Записать Выгрузить товары Загрузить заказы Еще ?

Наименование: Код:

Торговая площадка:

Основные настройки Службное

Лицензирование

Лицензионный ключ: [Запросить лицензионный ключ](#)

Дополнительно

[Обновить службные реквизиты при начале работы модуля](#)

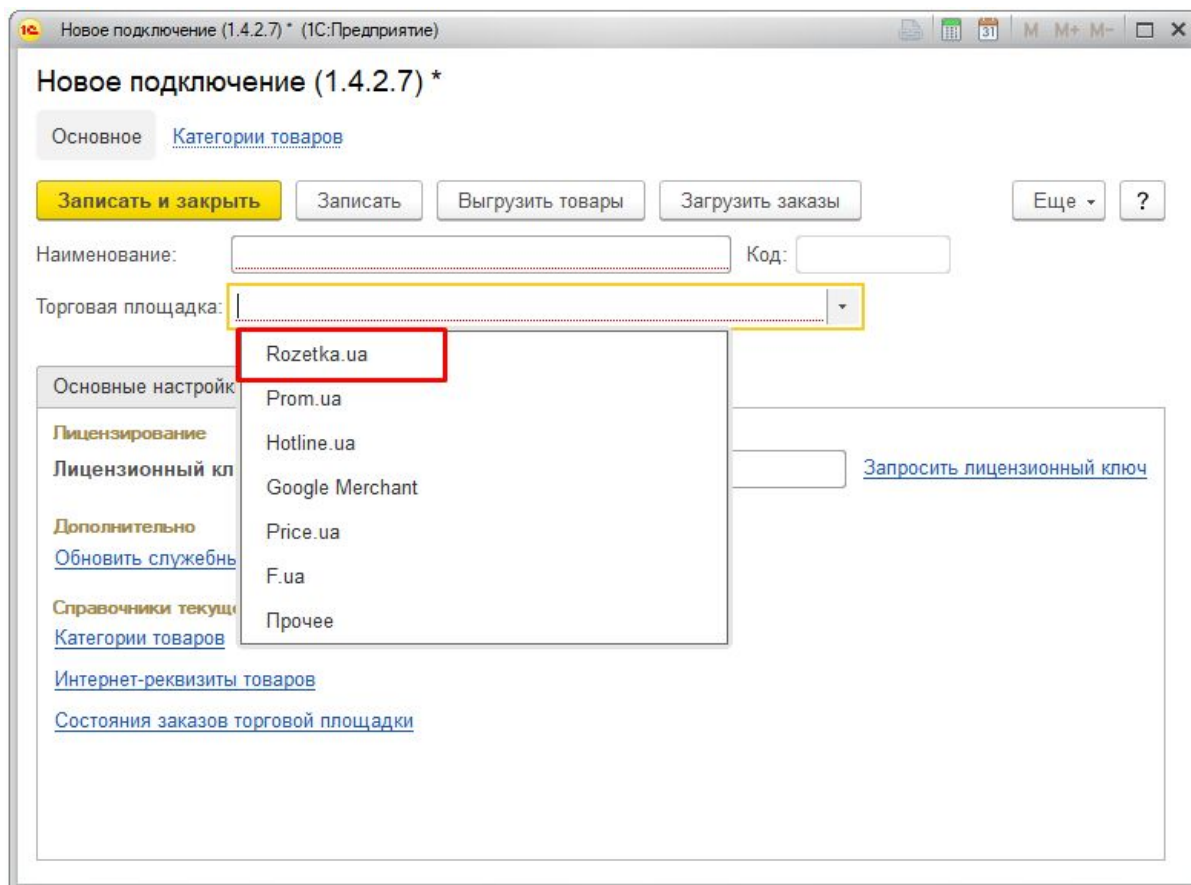
Справочники текущего профиля

[Категории товаров](#)

[Интернет-реквизиты товаров](#)

[Состояния заказов торговой площадки](#)

Выбор торговой площадки, для которой производится активация



Настройка учетной записи

После этого можно приступать к настройке учетной записи